

# heat2go

Spotreba energií vždy pod kontrolou



## HEAT2GO - UŽIVATEĽSKÝ MANUÁL

### PRIHLÁSENIE DO SYSTÉMU HEAT2GO

Do systému Heat2go sa môžete prihlásiť na [www.heat2go.sk](http://www.heat2go.sk) kliknutím na vrchný box s prihlásením, alebo priamo na adrese [www.heat2go.sk/](http://www.heat2go.sk/) online a následne vyplníte Vaše prihlasovacie meno (email) a heslo.

### HLAVNÁ OBRAZOVKA S PREHĽADOM SPOTRIEB

Prehľad spotrieb obsahuje prístroje zaradené do skupín (ak nieje uvedené inak, prístroje sú zaradené do skupín podľa druhu spotreby). V každej skupine sú zobrazené prístroje a ich spotreba (za aktuálny mesiac).

The screenshot shows the main dashboard of the heat2go web application. At the top, there is a navigation bar with the heat2go logo and a user profile section. Below this is a main menu with icons for different energy types: Prehľad spotrieb, Spotreba tepla, Spotreba vody, Spotreba elektriny, and Spotreba plynu. The dashboard displays a complex overview of energy consumption for the period from 12.12.2012 to 12.12.2012. It features three columns, each representing a group of devices. Each group is titled 'Označenie skupiny' and contains a list of devices with their respective consumption values. Callout boxes provide additional information:

- Hlavné menu:** Points to the main navigation bar.
- Názov skupiny:** Points to the group title 'Označenie skupiny'.
- Zobrazenie / skrytie prístrojov patriacich do príslušnej skupiny:** Points to the expand/collapse arrow next to the group title.
- Kliknutie na prístroj Vás navedie na prehľad spotreby konkrétneho prístroja:** Points to a device entry in the list.
- Prístroje patriace pod danú skupinu:** Points to the list of devices within a group.

## HLAVNÉ MENU HEAT2GO

Cez hlavné menu je možné vybrať, ktoré spotreby chcete zobraziť. K dispozícii je spotreba tepla, spotreba plynu, spotreba teplej a studenej vody, spotreba elektrickej energie (v závislosti od nainštalovaných zariadení)

The screenshot shows the Heat2go online interface. At the top, there's a navigation bar with icons for 'Prehľad spotrieb', 'Spotreba tepla', 'Spotreba vody', 'Spotreba elektriny', and 'Spotreba plynu'. A callout points to the 'Spotreba tepla' icon, stating: "Prepínanie medzi zobrazovanými skupinami".

Below the navigation bar, there's a section for 'Spotreba tepla pre: Názov skupiny' and 'Za obdobie od 12.12.2012 do 12.12.2012'. A callout points to the date range, stating: "Voľba obdobia, za ktoré sa majú zobraziť spotreby".

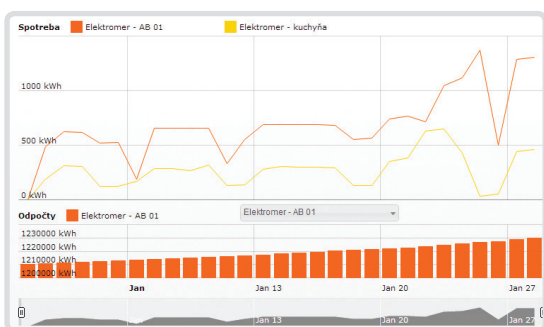
The main content area is titled 'Prehľad aktuálnej spotreby tepla'. It features a 'Približný graf' section with buttons for '7 dni', '1 mesiac', '1 rok', 'Minulý mesiac', and 'Maximum'. A callout points to these buttons, stating: "Rýchle prepínanie preddefinovaných období, export údajov".

The graph shows consumption for 'Kuchyňa', 'Obývačka', 'Spáľňa', and 'Detská'. Below the line graph is a bar chart for 'Spotreba Kuchyňa' for the year 2012. A callout points to the x-axis of the bar chart, stating: "Približovanie grafu na určité obdobie".

At the top right, there's a user profile section with a callout: "Prístup k nastaveniam (kliknutie na meno alebo email), odhlásenie (kliknutie na znak vpravo)".

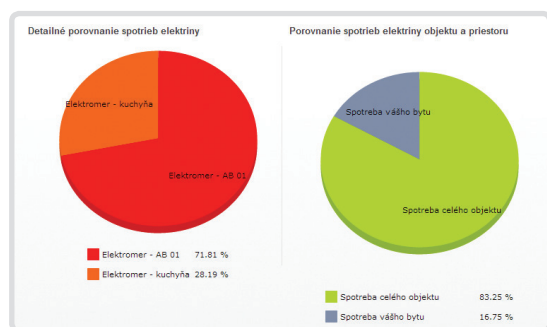
## VYSVETLENIE GRAFOV HEAT2GO

Heat2go zobrazuje spotreby v troch rôznych grafoch a tabulke, grafy sú prispôbené tak, aby dávali čo najlepší a najsúhrnnejší prehľad o spotrebach.



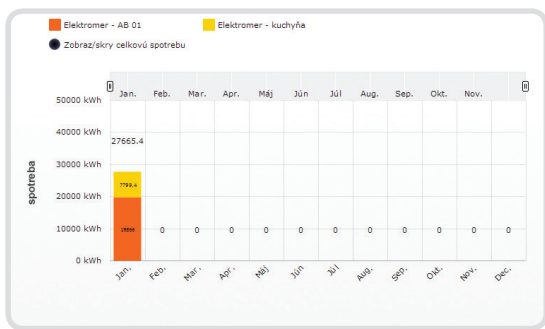
### Prehľad aktuálnej spotreby

Graf zobrazuje na x-ovej osi obdobie a na y-ovej aktuálnu spotrebu prislúchajúcu k danému obdobiu. Stĺpce pod grafom ukazujú celkovú kumulovanú spotrebu na prislúchajúcom meracom zariadení.



### Porovnanie spotrieb

K dispozícii sú dva koláčové grafy. Jeden porovnáva spotrebu jednotlivých miestností (zariadení v skupine), kde sú nainštalované zariadenia. Druhý porovnáva spotrebu jedného priestoru k celému objektu.



## Spotreba v jednotlivých obdobiach

Graf zobrazuje celkovú spotrebu v jednotlivých mesiacoch (vrchná hodnota). Farebne sú odlišené jednotlivé spotreby v miestnostiach, kde sú nainštalované zariadenia na zber dát.

	Jan.	Feb.	Mar.	Apr.	Máj	Jún	Júl	Aug.	Sep.	Okt.	Nov.	Dec.
AB 03 - hlavný	10191.400	0	0	0	0	0	0	0	0	0	0	0
AB 03 - SPP	189	0	0	0	0	0	0	0	0	0	0	0
AB 03 - SPP záloha	1494.600	0	0	0	0	0	0	0	0	0	0	0
AB 03 - Hlfta	159.600	0	0	0	0	0	0	0	0	0	0	0
AB 03 - Hlfta záloha	1021.500	0	0	0	0	0	0	0	0	0	0	0
Spolu	13025.1	0	0	0	0	0	0	0	0	0	0	0

## Tabuľka nameraných hodnôt

K dispozícii je aj tabuľka nameraných hodnôt. Tabuľka zobrazuje spotreby za mesiac na jednotlivých zariadeniach.

## UŽÍVATEĽSKÉ NASTAVENIA

Do užívateľských nastavení sa dostanete kliknutím na svoje užívateľské meno resp. email. Nastavenia sú rozdelené do troch hlavných blokov. V **Osobných informáciách** môžete meniť svoje osobné údaje (meno, priezvisko, email, telefón,) a zmeniť si heslo. V **nastaveniach Heat2go** môžete zariadeniam priradiť ľubovoľný názov, ktoré sú na začiatku označené sériovým číslom. V **nastaveniach notifikácií** si nastavujete, kedy chcete byť emailom informovaný o prekročení spotreby.

Osobné nastavenia - môžete zmeniť svoje meno, heslo, email atď. Po vykonaní zmien treba potvrdiť zmeny kliknutím na „uložiť zmeny“.

Pre lepšiu orientáciu môžete Vaším zariadeniam priradiť názov namiesto sériového čísla.

Nastavte si kedy Vás má systém Heat2go informovať o prekročení spotreby (za týždeň, deň, mesiac).

## TYPY PRI POUŽÍVANÍ HEAT2GO

Za obdobie od  do

Na výber máte z niekoľkých najčastejšie používaných predvolených období (spotreby za posledných 7 dní, od začiatku mesiaca, od začiatku roka, minulý mesiac), alebo si môžete ľubovoľne zvoliť rozmedzie dátumov, za ktoré sa majú zobrazit' spotreby

Obyvačka       Kuchyňa  
 Spálňa       Detská

Každý graf obsahuje legendu. Kliknutím na legendu môžete jednotlivé prístroje skrývať, alebo zobrazovať. Uvidíte tak presne to, čo chcete vidieť.

### Priblížit' graf

7 dní

1 mesiac

1 rok

Minulý mesiac

Maximum

Funkcia priblížit' graf synchronizuje grafy na zobrazenie hodnôt za rovnaké obdobie. Veľmi rýchlo tak získate výborný prehľad o spotrebách za vami zvolené časové obdobie.

### Exportovať do:

Excel

XML

PDF

Každý graf, alebo tabuľku je možné exportovať. Vy tak rýchlo získate presné podklady pre rozúčtovanie energií.

**ESM-YZAMER, energetické služby a monitoring s.r.o.**  
**SKLADOVÁ 2 Trnava 917 01**

TEL: +421 33 554 59 13 | SKYPE: yzamer.sk | EMAIL: info@yzamer.sk | URL: www.yzamer.sk